

Erste Hilfe im Motorsport

4 Spiele · 31 Spieler

Ein öffentliches Kahoot



Fragen (20)

1 - Quiz

Welche Aussage ist falsch, um den medizinischen Eigenschutz im Notfall sicherzustellen?

30 Sekunden

- Ein Video als Beweismaterial aufnehmen ✓
- Abstand zu Gefahren halten ✗
- Die Umgebung vor dem Handeln prüfen ✗
- Schutzausrüstung nutzen ✗

2 - Quiz

In welchen Fällen werden die Notrufnummern abgesetzt?

30 Sekunden

- 112 für Feuerwehr / Rettungsdienst ✓
- 110 für Feuerwehr und Rettungsdienst ✗
- 211 für Polizei ✗
- 116117 für Feuerwehr / Rettungsdienst ✗

3 - Quiz

Welche Maßnahmen treffen Sie zuerst?

30 Sekunden

- Notruf, Absichern, Zeugenbefragung ✗
- Absichern, Überblick, Sofortmaßnahmen, Notruf, weitere erste Hilfe leisten ✓
- Vorstellung der eigenen Person, Versichertenkarte, Autokennzeichen erfassen ✗
- Hilfe leisten, Angehörige informieren, Telefonnummern austauschen ✗

4 - Quiz

Welche Lagerungsform zeigt die folgende Abbildung?



- Flachlagerung ✗
- Seitenlage ✗
- Schocklage ✓
- Rückenlagerung ✗

5 - Wahr oder falsch

Die Ursachen für einen veränderten Bewusstseinszustand sind immer klar zu erkennen.

30 Sekunden

- Richtig ✗
- Falsch ✓

6 - Quiz

In welcher Reihenfolge erfolgt die Prüfung des Bewusstseins?

30 Sekunden

- 1. Atemkontrolle, 2. Ansprache, 3. (wach) Rütteln ✗
- 1. Ansprache, 2. (wach) Rütteln, 3. Atemkontrolle ✓
- 1. Ansprache, 2. (wach) Rütteln ✗
- 1. Ansprache, 2. Atemkontrolle, 3. (wach) Rütteln ✗

7 - Quiz

Was zeigt die folgende Abbildung?



- | | | |
|-------------------------------------|------------------------|---|
| <input type="checkbox"/> | Kopf-Nacken-Schutz | ✗ |
| <input checked="" type="checkbox"/> | Helm- und HANS-System | ✓ |
| <input type="checkbox"/> | Helm- und FRANZ-System | ✗ |
| <input type="checkbox"/> | Helm-Nacken-System | ✗ |

8 - Quiz

Wann ist die Helm- (und HANS-)Abnahme erforderlich?

30 Sekunden

- | | | |
|-------------------------------------|--|---|
| <input checked="" type="checkbox"/> | bei Bewusstlosigkeit | ✓ |
| <input type="checkbox"/> | Fahrer läuft um das Fahrzeug herum | ✗ |
| <input type="checkbox"/> | als Verwirrtheit des Fahrers | ✗ |
| <input type="checkbox"/> | Beifahrer sitzt im Fahrzeug und funkt mit dem Team | ✗ |

9 - Quiz

Was trifft auf das Helm- (und HANS-)System zu?

30 Sekunden

- | | | |
|-------------------------------------|---|---|
| <input type="checkbox"/> | das HANS-System ist Pflicht für alle Motorradfahrer im öff. Straßenverkehr | ✗ |
| <input type="checkbox"/> | die Abnahme muss unmittelbar nach einem Unfall erfolgen | ✗ |
| <input type="checkbox"/> | die Helm Abnahme sollte am besten alleine durchgeführt werden | ✗ |
| <input checked="" type="checkbox"/> | die Abnahme ist nötig, um den Zustand einer verletzten Person zu beurteilen | ✓ |

10 - Quiz

Unter welchen Bedingungen ist die stabile Seitenlage anzuwenden?

30 Sekunden

- die Person ist bei Bewusstsein und hat Atembeschwerden ✗
- die Person ist bei Bewusstsein und hat Kreislaufbeschwerden ✗
- die Person ist bewusstlos und atmet nicht ✗
- die Person ist bewusstlos und atmet normal ✓

11 - Quiz

Was trifft für die Anwendung der stabilen Seitenlage zu?

30 Sekunden

- der Kopf der verletzten Person sollte möglichst weich liegen ✗
- die Atmung der verletzten Person muss nicht weiter kontrolliert werden ✗
- der Mund der verletzten Person sollte der tiefste Punkt sein ✓
- die verletzte Person sollte kühl gehalten werden, um schwitzen zu vermeiden ✗

12 - Quiz

Wann wird eine Wiederbelebung (bei Erwachsenen) durchgeführt?

30 Sekunden

- die Person ist bewusstlos und atmet normal ✗
- die Person ist bewusstlos und atmet nicht ✓
- die Person ist bei Bewusstsein und hat Atembeschwerden ✗
- die Person ist bei Bewusstsein und ist verwirrt ✗

13 - Quiz

Was trifft für die Herzdruckmassage (bei Erwachsenen) zu?

30 Sekunden

- das Drücken sollte bei einer Frequenz von 60 Kompressionen/Minute erfolgen ✗
- bei Anwendung des Defibrillators muss nicht weiter gemacht werden ✗
- die Herzdruckmassage erfolgt gleichzeitig mit der Beatmung ✗
- die Herzdruckmassage kann durchgängig, also auch OHNE BEATMUNG erfolgen ✓

14 - Quiz

Was trifft für die Beatmung (bei Erwachsenen) zu?

30 Sekunden

- 2 Beatmungen folgen auf 30 Herzdruckmassagen ✓
- der Kopf muss nicht überstreckt werden, weil die Atemwege immer frei sind ✗
- 30 Beatmungen folgen auf 2 Herzdruckmassagen ✗
- bei erfolgloser Beatmung kann die gesamte Wiederbelebung abgebrochen werden ✗

15 - Quiz

Wann sollte eine Extrication (Person aus Fahrzeug befreien) sofort durchgeführt werden?





30 Sekunden

- bei Unfällen mit Überschlag ✗
- bei Unfällen mit unmittelbarer Lebensgefahr z.b. Fahrer nicht ansprechbar! ✓
- bei Unfällen mit mehreren Fahrzeugen ✗
- bei Unfällen mit Flüssigkeitsaustritt am Fahrzeug ✗

16 - Quiz

Welche Arten der Extrication werden erst nach erfolgter Helm-Abnahme durchgeführt?

30 Sekunden

-  Crash-Rettung bei Feuerentwicklung ✗
-  Dringende, zügige und schonende Rettung ✓
-  Notfall-Emergency ✗
-  Sportwart-Extrication an Rennstrecken ✗

17 - Quiz

Welche Maßnahme ist NICHT zu ergreifen, um eine Blutung zu stoppen?





30 Sekunden

-  manueller Druck ✗
-  (Druck-)Verband ✗
-  Hochlagerung der betroffenen Stelle ✗
-  Kühlung der betroffenen Stelle ✓

18 - Quiz

Was gilt es bei der Anwendung eines Tourniquets zu beachten?

30 Sekunden

-  **Ein Tourniquet wird beim Verlust eines Fingers angewendet** ✗
-  Ein Tourniquet kann am Bauch angebracht werden ✗
-  Ein Tourniquet soll nur eingesetzt werden, wenn die Anwendung vertraut ist ✓
-  Ein Tourniquet kann auch bei leichten Blutungen eingesetzt werden ✗





19 - Quiz

Wie Aussage zu den unterschiedlichen Verbrennungsgraden ist falsch?**30 Sekunden**

- | | | |
|--|-----------------------------|---|
|  | Grad 3: Zerstörung der Haut | ✗ |
|  | Grad 2: Blasenbildung | ✗ |
|  | Grad 1: Rötung, Schmerz | ✗ |
|  | Grad 1: blaue Hautfarbe | ✓ |

20 - Quiz

Welche Maßnahmen können Sie bei Verbrennungen ergreifen?**30 Sekunden**

- | | | |
|--|---|---|
|  | betroffene Haut direkt desinfizieren | ✗ |
|  | bei Feuer: sich auf die brennende Person legen, um das Feuer zu ersticken | ✗ |
|  | bei Feuer: brennende Person löschen und Sicherheitsabstand einhalten | ✓ |
|  | die Person umfangreich kühlen | ✗ |

Credits für Ressourcen ^